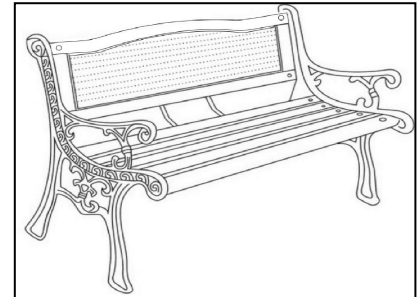


IMPORTANTE - CONSERVE ESTA INFORMACIÓN PARA SU CONSULTA POSTERIOR : LEER DETALLADAMENTE

BANCO FORJA

PARA SER MONTADO

- Estructura en acero, acabado con pintura lacada.
- Asiento y respaldo en madera.
- Dimensiones del Producto Montado: L 125 x W 52 x H 76 cm.
- Dimensiones del Producto Embalado: L 122 x W 60 x H 8 cm.



CONSEJOS DE USO

- Coloque el sillón sobre un lugar estable y plano.
- En Cada uso Asegúrese de que todos los tornillos estén bien apretados.
- Para instalar en un lugar plano.
- No se suba sobre el sillón.
- Asegurese que el suelo está plano y estable.
- No salte sobre el sillón.
- Manténgalo alejado de una fuente de calor o llama (halógeno,.... de cigarrillos).
- Compruebe y controle periódicamente el ajuste de las patas.

MANTENIMIENTO

- Lave con agua y jabón.
- Limpie periódicamente el material con un paño suave y agua limpia.
- No use detergentes ni abrasivos para limpiarlos.
- Para mantenerlas en buen estado, cuidadas y pintadas, se recomienda aplicar pinturas antióxido. Algunas pinturas evitan su aparición, otras protegen y decoran, y también están aquellas que protegen contra la corrosión.
- Es pertinente limpiar el material, quitar restos de polvo y otras suciedades y eliminar restos de pinturas anteriores.
- Al aplicar el producto debe ser detallista, con ángulos y espacios pequeños. El antióxido debe cubrir cada espacio.

CONDICIONES DE ALMACENAJE

- Después de cada uso, guarde el producto seco y en interiores, esto prolonga la vida útil de su producto.
- No almacene mojado.
- Es recomendable guardar el artículo en un lugar seco, una vez limpiado, limpio y seco.



ADVERTENCIA

Atención a los riesgos de pinzamineto y cortes durante la instalación.

GARANTÍA

Repuestos no disponibles fuera de garantía.

IMPORTADO POR:

EhliS S.A
PAE NEISA Sur Fase 7-1
Av. Andalucía Km 10.5
28021 Madrid, España
www.ehliS.es

**SOLAMENTE PARA
USO DOMÉSTICO**



Fabricado en China

Lote de producción: 11/20



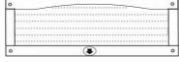




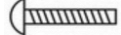




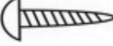

 **30mn**



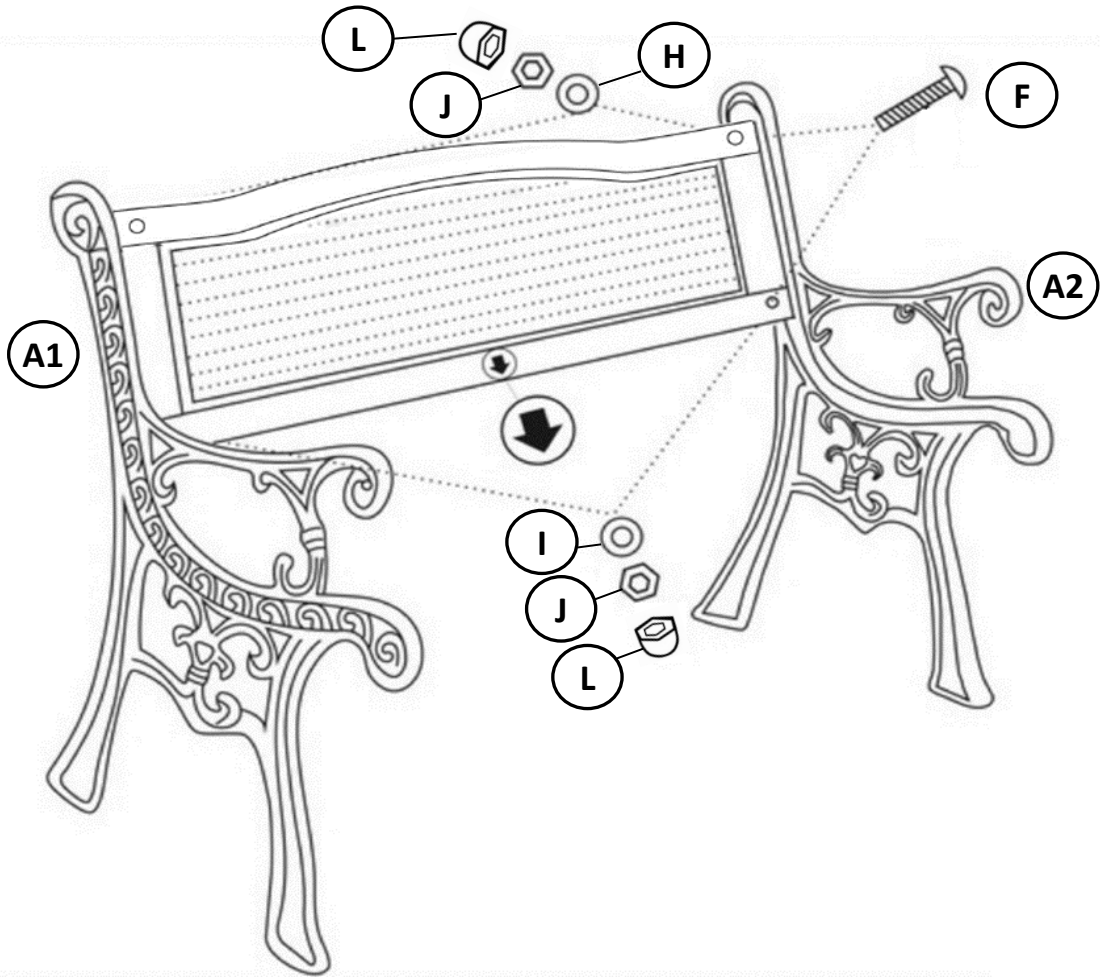
Precauciones antes del montaje

- Prepare una zona de montaje limpia y seca.
- Verificar que el producto no este dañado.
- Controlar que no falta ninguna de las piezas.

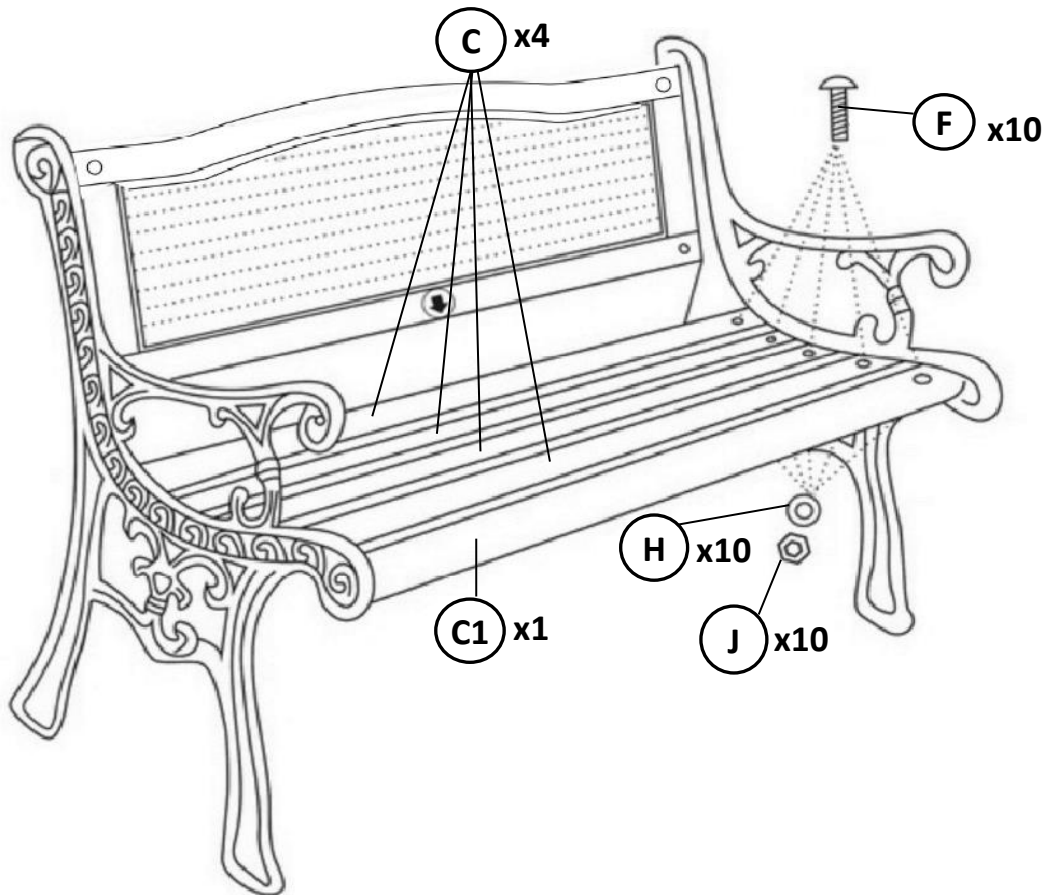
BANCO FORJA 8704N10 - Incluido en la caja

A1 x1 	A2 x1 	B x1 	C x4 
C1 x1 	D x2 	E x2 	F x14 M6 X 30 MM 
G x2 M6 X 25 MM 	H x14 	I x2 	J x16 
K x14 M4 X 16 MM 	L x6 		

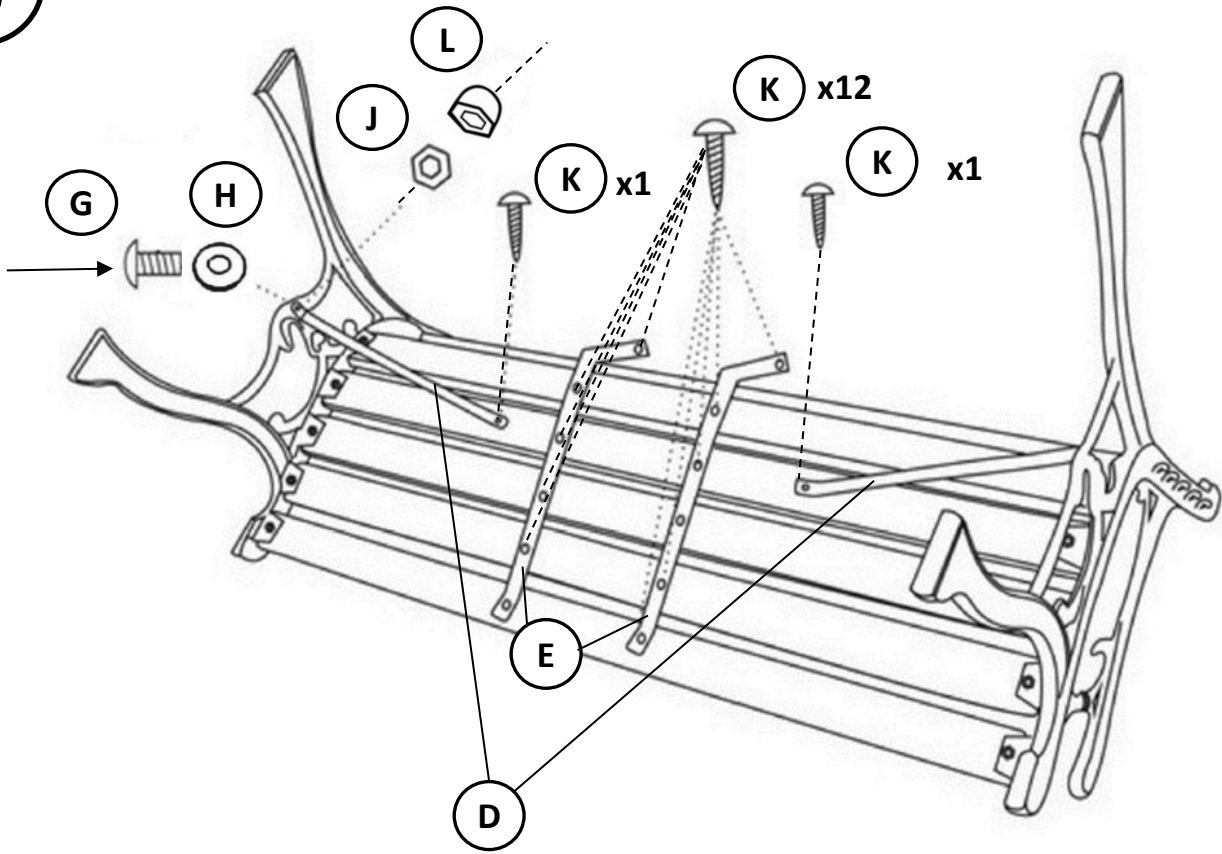
1



2



3



4

